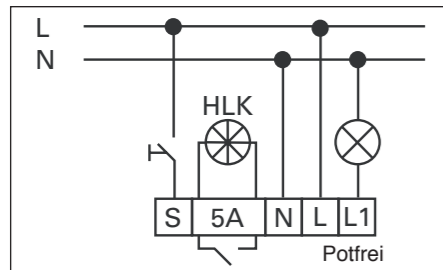
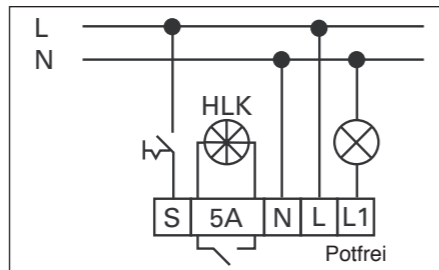


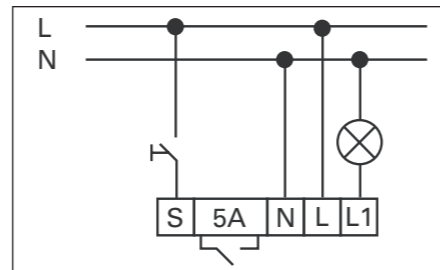
Swiss Garde



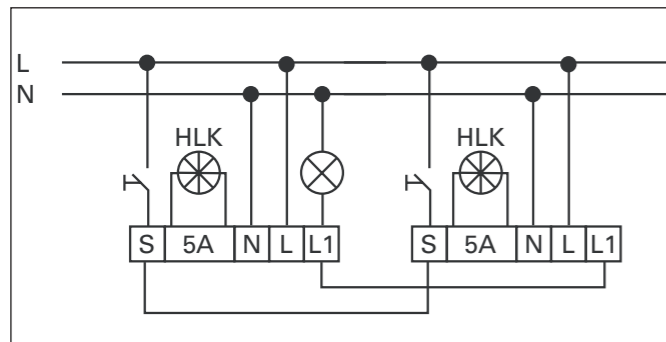
Swiss Garde 360 Präsenz als Vollautomat mit zusätzlicher Ansteuerung durch Schliessertaster.



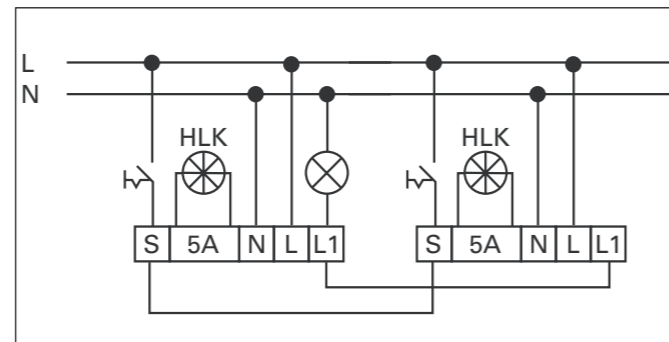
Swiss Garde 360 Präsenz als Halbautomat mit einem externen Schalter. Das Licht kann mit Schaltern manuell ein und ausgeschaltet werden.



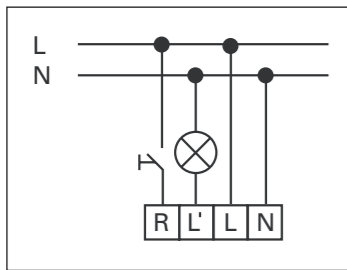
Swiss Garde Präsenz Mini mit 2 Relais und zusätzlicher Ansteuerung durch Schliessertaster.



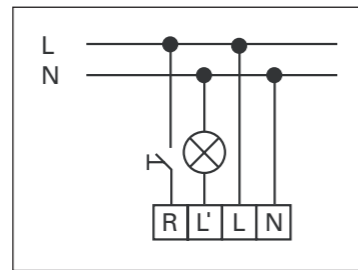
Swiss Garde 360 Präsenz Parallelschaltung als Vollautomat mit zusätzlicher Ansteuerung durch Schliessertaster.



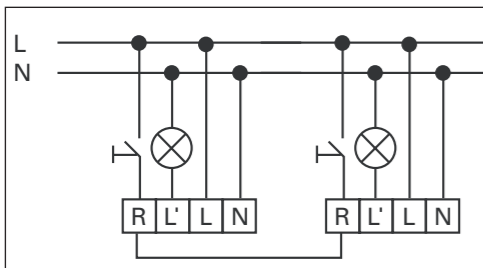
Swiss Garde 360 Präsenz Parallelschaltung als Halbautomat mit zusätzlichen externen Schaltern.



Swiss Garde 360 Plus mit zusätzlicher Ansteuerung durch Schliessertaster.

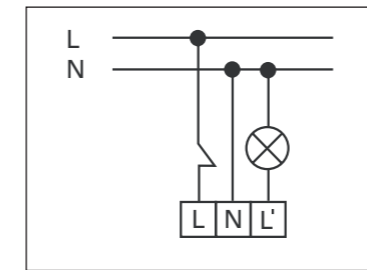


Swiss Garde 360 UP Premium mit zusätzlicher Ansteuerung durch Schliessertaster.

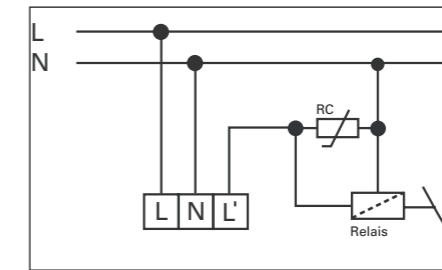


Swiss Garde 360 Plus oder UP Premium Parallelschaltung mit zusätzlicher Ansteuerung durch externe Taster. (Empfehlung: Max 4 Bewegungsmelder Parallelschalten)

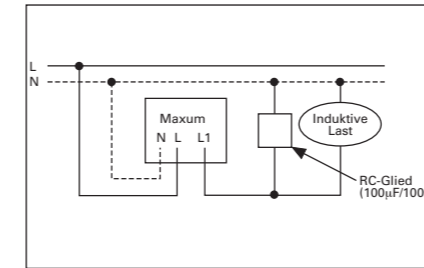
Infra Garde



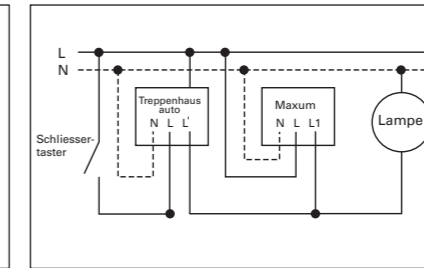
Infra Garde 200 Plus oder 140 Plus mit zusätzlicher Ansteuerung durch Öffnertaster.



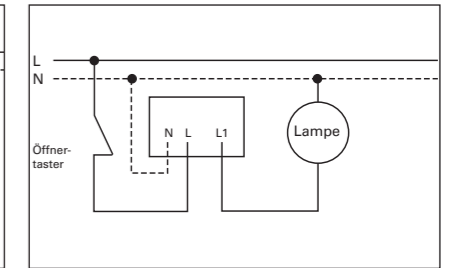
Infra Garde 200/140 Plus und Infra Garde 180 UP mit RC Glied zur Unterdrückung von Spitzenspannungen.



RC-Glied und oder Relaischaltung zur Unterdrückung von Spitzenspannungen.



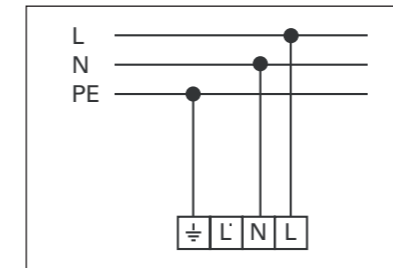
Ansteuerung eines Treppenhausautomaten. Infra Garde Maxum



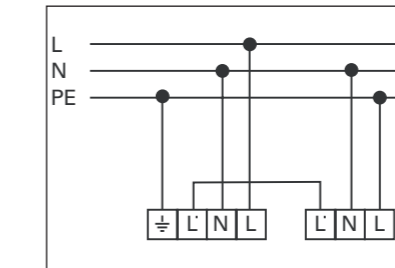
Ansteuerung über Öffnertaster Infra Garde Maxum

Edelstahlleuchten

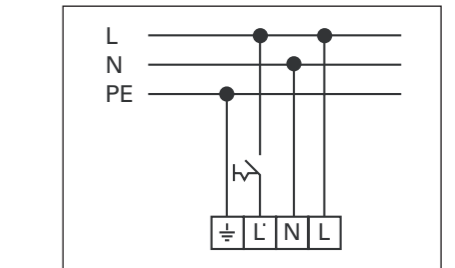
Ball-Tec 200, Rubin-Tec 200, Post-Tec 200 Ball- sowie Post-Tec 200 Rubin



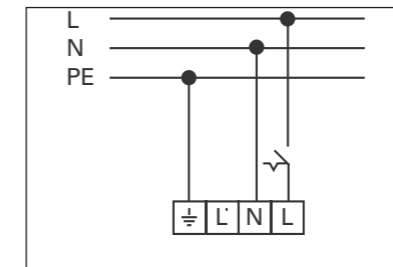
Standardanschluss ohne Steuerung durch externe Schalter.



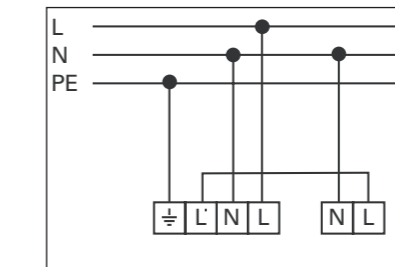
Parallelschaltung mit anderen Leuchten oder Bewegungsmelder.



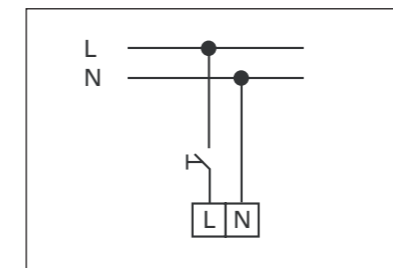
Anschluss mit Ansteuerung durch externen Schalter. (Licht ganz Ein)



Anschluss mit Steuerung durch externe Taster. (zB. Urlaubsmodus, Licht «Ein»)



Parallelschaltung einer zusätzlichen Leuchte (ohne Bewegungsmelder).



Alu-Laterne 200 oder Globlampe 200 mit zusätzlichem Öffnertaster.